

FLYBRIDGE LINE & COUPÉ LINE



560 | 500 | 450 | 420 | 560S | 500S | 450S | 420S

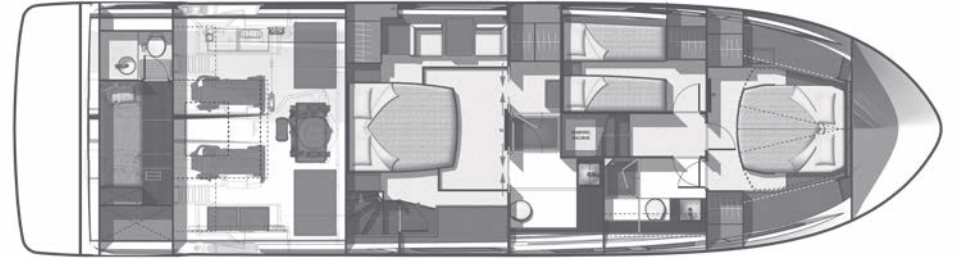
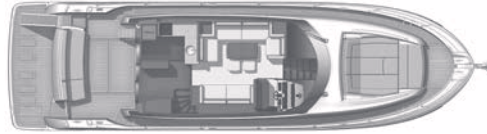

INVENTAIRE AU 1^{ER} JANVIER 2017
INVENTORY EFFECTIVE ON 1ST JANUARY 2017

PRESTIGE®

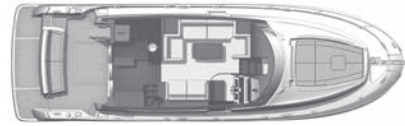
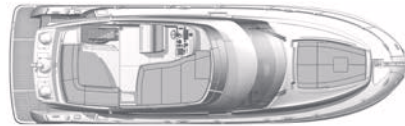
LUXURY MOTOR YACHTS

PRESTIGE FLYBRIDGE LINE

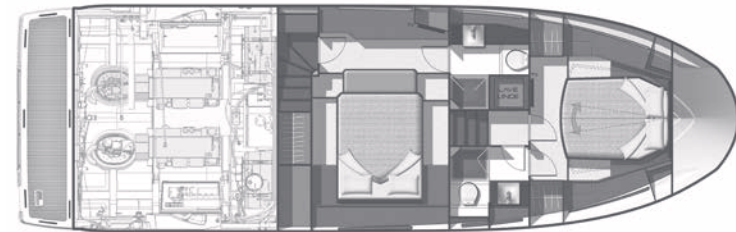
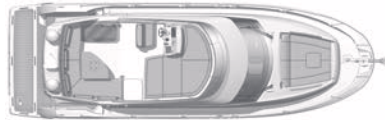
PRESTIGE 560



PRESTIGE 500



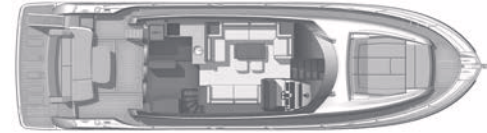

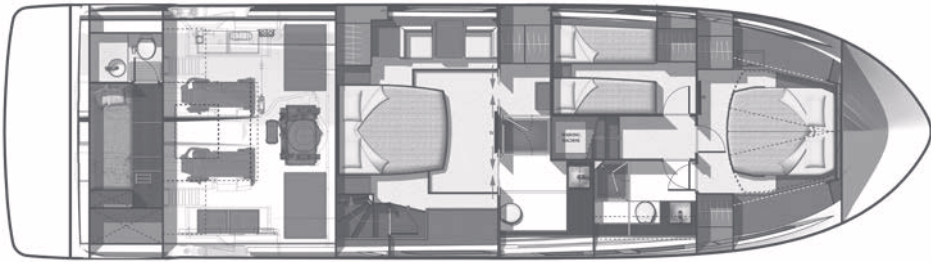
PRESTIGE 450



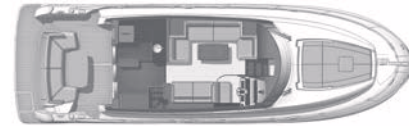
PRESTIGE 420



PRESTIGE COUPÉ LINE



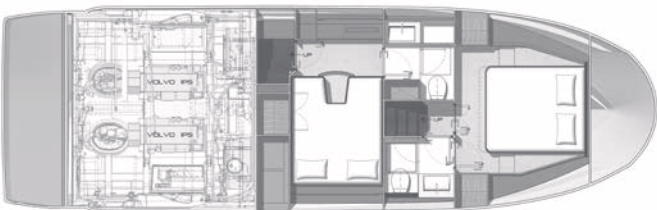
PRESTIGE 560S



PRESTIGE 500S



PRESTIGE 450S



PRESTIGE 420S



SPÉCIFICATIONS	SPECIFICATIONS	FLYBRIDGE				COUPÉ			
		NEW 560	500	450	420	NEW 560S	500S	450S	420S
Longueur hors tout	Overall length	18,22 m / 59'9"	15,20 m* / 49'1"	13,96 m / 45'9"	12,64 m / 41'6"	18,22 m / 59'9"	15,20 m / 49'1"	13,96 m / 45'9"	12,64 m / 41'6"
Longueur coque	Hull length	16,06 m / 52'8"	14,92 m / 48'11"	12,56 m / 41' 2"	11,32 m / 37'2"	16,06 m / 52'8"	14,92 m / 48'11"	12,56 m / 41' 2"	11,32 m / 37'2"
Bau maxi	Overall beam	4,79 m / 15'7"	4,50 m / 14'9"	4,30 m / 14' 1"	3,97 m / 13'	4,79 m / 15'7"	4,50 m / 14'9"	4,30 m / 14' 1"	3,97 m / 13'
Tirant d'eau	Draft	1,17 m / 3'8"	1,05 m / 3'5"	1,05 m / 3'5"	1,04 m / 3'5"	1,17 m / 3'8"	1,02 m / 3'4"	1,05 m / 3'5"	1,04 m / 3'5"
Tirant d'air	Air Draft	5,90 m / 19'4"	5,23 m / 17'1"	5,35 m / 17'6"	4,83 m / 15'10"	5,55 m / 18'2"	4,79 m / 15'8"	4,73 m / 15'6"	4,49 m / 14'9"
Déplacement lège	Displacement	17 700 kg / 39 021 Lbs	14 100 kg / 30 080 Lbs	11 332 kg / 24 983 Lbs	9 516 kg / 20 979 Lbs	17 450 kg / 38 470 Lbs	13 500 kg / 29 750 Lbs	11 000 kg / 24 251 Lbs	9 216 kg / 20 317 Lbs
Déplacement pleine charge	Full load displacement	24 010 kg / 53 131 Lbs	19 862 kg / 43 788 Lbs	16 000 kg / 35 274 Lbs	13 592 kg / 29 965 Lbs	23 640 kg / 52 117 Lbs	18 200 kg / 40 120 Lbs	15 700 kg / 34 613 Lbs	12 992 kg / 28 642 Lbs
V° de coque au tableau	Deadrise at transom	16°	17°	17°	16°	16°	17°	17°	16°
Vitesse maxi attendue	Max speed expected	30	29	32	31	31	30	33	33
Vitesse de croisière attendue	Cruising speed expected	24	24	24	24	25	25	25	24
Autonomie à vitesse maxi (MN)	Range at full speed (NM)	280	230	220	190 / 230	280	230	220	190 / 230
Autonomie à vitesse de croisière (MN)	Range at cruising speed (NM)	280	250	230	210 / 250	280	250	230	210 / 250
Capacité carburant	Fuel capacity	2 200 L / 581 US gal	2 x 650 L / 2 x 172 US gal	1 200 L / 317 US gal	800 / 1 100 L 211 / 290 US gal	2 200 L / 581 US gal	2 x 650 L / 2 x 172 US gal	1 200 L / 317 US gal	800 / 1 100 L 211 / 290 US gal
Capacité eau	Water capacity	800 L / 211 US gal	2 x 318 L / 2 x 84 US gal	520 L / 138 US gal	400 L / 105 US gal	800 L / 211 US gal	2 x 318 L / 2 x 84 US gal	520 L / 138 US gal	400 L / 105 US gal
Capacité ballon d'eau chaude	Hot boiler capacity	60 L / 16 US gal	60 L / 16 US gal	40 L / 10 US gal	40 L / 10 US gal	60 L / 16 US gal	60 L / 16 US gal	40 L / 10 US gal	40 L / 10 US gal
Capacité eaux noires	Holding tank capacity	120 L / 32 US gal	120 L / 32 US gal	120 L / 32 US gal	120 L / 32 US gal	120 L / 32 US gal	120 L / 32 US gal	120 L / 32 US gal	120 L / 32 US gal
Capacité froid 6° / -18°	Fridge capacities 6°C / -18°C	173 L / 40 L 46 / 11 US gal	173 L / 40 L 46 / 11 US gal	173 L / 40 L 46 / 11 US gal	173 L / 40 L 46 / 11 US gal	173 L / 40 L 46 / 11 US gal	173 L / 40 L 46 / 11 US gal	173 L / 40 L 46 / 11 US gal	173 L / 40 L 46 / 11 US gal
Dimensions garage à annexe	Tender garage size	-	(option) 2,85 m x 1,65 m	-	-	-	2,85 m x 1,65 m	-	-
Charge maxi autorisée dans le garage	Max load in garage tender	-	250 kg	-	-	-	250 kg	-	-
Cabines	Cabins	3 + Skipper	3 + option skipper	2	2	3 + Skipper	3 + option skipper	2	2
Couchages	Berths	6+1	6+1	6	6	6+1	6+1	6	6
Catégorie	Category	B-12 / C-14	B-12 / C-14	B-10 / C-12	B-9 / C-11	B-12 / C-14	B-12 / C-14	B-10 / C-12	B-9 / C-11
Architectes	Designers	J&J Design JP Concepts Garroni Design	J&J Design JP Concepts Garroni Design	Prestige Engineering Dpt / JP Concepts / Garroni Design	J&J Design JP Concepts Garroni Design	J&J Design JP Concepts Garroni Design	J&J Design JP Concepts Garroni Design	Prestige Engineering Dpt / JP Concepts / Garroni Design	J&J Design JP Concepts Garroni Design

SPECIFICATIONS	SPECIFICATIONS	FLYBRIDGE				COUPÉ			
		NEW 560	500	450	420	NEW 560S	500S	450S	420S
MOTORISATION	ENGINE								
VOLVO 2 x IPS 400 - D4-300 CV	VOLVO 2 x IPS 400 - D4-300 CV / HP				■				■
VOLVO 2 x IPS 500 - D6 - 370 CV	VOLVO 2 x IPS 500 - D6 - 370 CV / HP	-	-	■	□	-	-	■	□
VOLVO 2x IPS 600 - D6 - 435 CV	VOLVO 2x IPS 600 - D6 - 435 CV / HP	-	■	□	-	-	■	□	-
CUMMINS 2 x QSC 8.3 600 CV ZEUS	CUMMINS 2 x QSC 8.3 600 CV / HP	■	-	-	-	■	-	-	-
SPORT-TOP	SPORT-TOP								
Sport top avec toit ouvrant électrique	Sport-top including opening electric roof	-	-	-	-	■	■	■	■
NAVIGATION - SECURITE	NAVIGATION - SAFETY								
Commandes électriques moteur	Engine electric control	■	■	■	■	■	■	■	■
Mode mono levier + régulateur de vitesse	Single lever control + cruise control	-	□	□	□	-	□	□	□
Joystick de direction pour IPS	Joystick system for IPS	-	■	■	□	-	■	■	□
Joystick de direction ZEUS	Joystick system for ZEUS	■	-	-	-	■	-	-	-
Ancre virtuelle	Active positioning system	■	□	-	-	■	□	-	-
Joystick de direction dans le cockpit	Cockpit Joystick engine control	□	□	□	□	□	□	□	□
Eclairage de coque sous-marins	Sub-marine hull light	□	□	□	□	□	□	□	□
Guindeau électrique	Electric windlass	■	■	■	■	■	■	■	■
Avertisseur sonore	Horn	■	■	■	■	■	■	■	■
Projecteur de pont	Search light	■	□	□	□	■	□	□	□
Désembuage du pare-brise	Windscreen defogger	■	■	■	■	■	■	■	■
Flaps électriques	Electrics trim tabs	■	□	□	□	■	□	□	□
Flaps électriques automatiques	Automatic electrics trim tabs	■	-	-	-	■	-	-	-
Propulseur d'étrave 7 CV	Bow thruster 7 HP	-	-	PREFERENCE	□	-	-	PREFERENCE	□
Propulseur d'étrave 10 CV	Bow thruster 10 HP	PREFERENCE	PREFERENCE	-	-	PREFERENCE	PREFERENCE	-	-
Pack Electronique Raymarine	Electronic pack Raymarine	□	□	□	□	□	□	□	□
Caméra Raymarine de plateforme arrière	Raymarine Camera for aft platform	□	□	□	□	□	□	□	□
Caméra Raymarine de salle des machines	Raymarine engine monitoring camera	□	□	-	-	□	□	-	-
Recepteur AIS 650 Raymarine	Raymarine 650 AIS Receiver	□	□	□	-	□	□	□	-
VHF Raymarine 260E -AIS	260E -AIS Raymarine VHF station	□	□	□	□	□	□	□	□
EQUIPEMENTS DE PONT	DECK EQUIPMENT								
Ferrure d'étrave pour ancre à poste	Bow fitting for anchor station	■	■	■	■	■	■	■	■
Protection d'étrave en inox	Stainless steel bow protector	□	□	□	□	□	□	□	□
Cabestan électrique pour amarrage arrière d'un côté	Aft one side mooring electric windlass	PREFERENCE	PREFERENCE	-	-	PREFERENCE	PREFERENCE	-	-
2 ^{ème} cabestan électrique	Second mooring windlass	□	□	-	-	□	□	-	-
Rampe de mise à l'eau + treuil	Launch rollers + tender winch	-	□ (garage)	-	-	-	□	-	-
Kit amarrage	Mooring kit	□	□	□	□	□	□	□	□
Kit mouillage	Anchoring kit	□	□	□	□	□	□	□	□
Emplacement de radeau de survie	Lift raft storage	■	■	■	■	■	■	■	■
Support pare-battages sur balcon	Fenders storage on pulpit	□	□	□	□	□	□	□	□
Garage à annexe pour Williams 285 LP* *: partiellement dégonflée	Tender garage for Williams 285 LP* *: Partially deflated	-	□	-	-	-	■	-	-

■ Standard / □ Option

SPECIFICATIONS	SPECIFICATIONS	FLYBRIDGE				COUPÉ			
		NEW 560	500	450	420	NEW 560S	500S	450S	420S
FLYBRIDGE	FLYBRIDGE								
Balcons de protection en inox	Stainless steel pulpit	■	■	■	■	■	-	-	-
Banquette de poste de pilotage	Pilot station bench	■	■	■	-	-	-	-	-
Siège de pilotage	Pilot seat	-	-	-	■	-	-	-	-
Salon de flybridge	Flyingbridge saloon	■	■	■	■	-	-	-	-
Plancher de Fly teck	Teak floor on Flying bridge	□	□	□	-	-	-	-	-
Table de flybridge	Flyingbridge table	■	■	■	■	-	-	-	-
Bain de soleil de flybridge	Flyingbridge sundeck mattress	■	■	■	■	■	-	-	-
Bimini de flybridge	Flyingbridge bimini	□	□	□	□	□	-	-	-
Taud de flybridge	Flyingbridge cover	□	□	□	□	□	-	-	-
Ensemble de housses de protection de Fly (carré, poste de pilotage, bain de soleil)	Set of Flyingbridge covers (saloon, wheelstation bench, sundeck mattresses)	□	□	□	□	-	-	-	-
Evier	Sink	■	■	□	□	-	-	-	-
Réfrigérateur	Fridge	■	■	□	□	-	-	-	-
Grill	Grill	■	■	□	□	-	-	-	-
CONFORT EXTERIEUR	EXTERIOR COMFORT								
Matelas de bain de soleil avant	Cushion for forward sun mattress	PREFERENCE	PREFERENCE	PREFERENCE	PREFERENCE	PREFERENCE	PREFERENCE	PREFERENCE	PREFERENCE
Housse de protection de bain de soleil avant	Forward sun mattress cover	PREFERENCE	PREFERENCE	PREFERENCE	PREFERENCE	PREFERENCE	PREFERENCE	PREFERENCE	PREFERENCE
Canopi de pont avant	Front deck canopi	□	□	-	-	□	□	-	-
Carré de cockpit transformable en bain de soleil	Cockpit saloon transformable into sun mattress	□	□	□	-	■	■	□	-
Banquette de cockpit dossier droit	Classic cockpit bench	■	■	■	■	-	-	■	■
Banquette de cockpit relax	Relax cockpit bench.	□	-	-	-	■	-	-	-
Housse de protection de banquette de cockpit	Protection for cockpit sofa	■	PREFERENCE	PREFERENCE	PREFERENCE	■	PREFERENCE	PREFERENCE	PREFERENCE
Taud de cockpit	Cockpit cover	□	-	□	□	□	□	□	□
Eclairage de cockpit	Cockpit lights	■	■	■	■	■	■	■	■
Led de courtoisie sur passavants	Courtesy led lights on sideways	■	-	-	-	■	-	-	-
Fermeture arrière de cockpit	Cockpit aft closing	□	□	□	-	□	-	-	-
Store banne de cockpit électrique	Cockpit electrical sun awning	□	□	□	□	□	□	□	□
Passavants teck	Teak side decks	□	□	□	-	□	□	□	-
Fond de cockpit latté teck	Teak cockpit floor	■	■	■	PREFERENCE	■	■	■	PREFERENCE
Plateforme arrière lattée teck	Teak on aft platform	■	■	■	PREFERENCE	■	■	■	PREFERENCE
Marches d'escalier de fly en teck	Teak on fly steps	■	■	■	■	■	-	-	-
Table de cockpit teck + housse	Teak cockpit table + cover	■	□	□	□	■	■	□	□
Passerelle hydraulique 150 kg	Hydraulic gangway 150 kg	-	-	-	□	-	-	□	□
Passerelle hydraulique pivotante 250 kg	Swivelling hydraulic gangway 250kg	-	□	-	-	-	□	-	-
Passerelle hydraulique intégrée	Integrated hydraulic gangway	-	□	-	-	-	□	-	-
Passerelle hydraulique 200 kg	Hydraulic gangway 200 kg	□	-	-	-	□	□	-	-
Plateforme de bain avec échelle encastrée	Swimming platform including swim ladder	■	■	■	■	■	■	■	■

■ Standard / □ Option

SPECIFICATIONS	SPECIFICATIONS	FLYBRIDGE				COUPÉ			
		NEW 560	500	450	420	NEW 560S	500S	450S	420S
Plateforme de bain hydraulique	Hydraulic bathing platform	☐ (360 kg)	☐ (300 kg)	☐ (230 kg)	☐ (150 kg)	☐ (360 kg)	☐ (300 kg)	☐ (230 kg)	☐ (150 kg)
Pompe électrique de lavage de pont	Electrical sea pump for deck washing	☐	☐	☐	☐	☐	☐	☐	☐
Prise d'eau de quai	Water supply from shore connector	EXCELLENCE	EXCELLENCE	☐	☐	EXCELLENCE	EXCELLENCE	☐	☐
Gonfleur pour annexe	Inflator for dinghy	☐	☐	☐	-	☐	☐	☐	-
CONFORT INTERIEUR	INTERIOR COMFORT								
Prises 12 V	Entlet 12 V	5	4	3	3	4	4	3	3
Lave-linge 6 kg séchant 4 kg	Washing machine (6 kg) / dryer (4 kg)	☐	☐	☐	-	☐	☐	☐	-
Lecteur CD-MP3 dans le carré	CD-MP3 player in saloon	■	■	■	■	■	■	■	■
TV LED 24" dans le carré + Lecteur DVD - MP3 - Radio + Système d'enceintes stéréo BOSE "acoustimass 3"	LED 24" TV in the saloon + Radio - MP3 - DVD player + BOSE "acoustimass 3" system	-	PREFERENCE	EXCELLENCE	EXCELLENCE	-	PREFERENCE	EXCELLENCE	EXCELLENCE
TV LED 32" + Lecteur DVD + système audio BOSE ACOUSTIMASS 3 dans le carré	LED TV 32" + DVD player + ACOUSTIMASS 3 BOSE audio system in the saloon	PREFERENCE	-	-	-	PREFERENCE	-	-	-
TV LED 24" + DVD - MP3 dans la cabine avant	LED 24" TV + DVD player - MP3 in the forward cabin	☐	☐	☐	☐	☐	☐	☐	☐
TV LED 24" + DVD - MP3 dans la cabine arrière	LED 24" TV + DVD player - MP3 in the aft cabin	-	-	☐	-	-	-	☐	-
TV LED 32" + DVD - MP3 dans la cabine arrière	LED 32" TV + DVD player - MP3 in the aft cabin	☐	☐	-	-	☐	☐	-	-
Système d'enceintes stéréo BOSE "Acoustimass 3" dans la cabine arrière	BOSE "Acoustimass 3" system in the aft cabin	☐	☐	☐	-	☐	☐	☐	-
Chauffage à circulation d'eau : salon, cabines, salles d'eau EBERSPACHER	Saloon, cabins, bathroom EBERSPACHER water heating system	☐	☐	☐	-	☐	☐	☐	-
Chauffage air pulsé de carré/cabines	Saloon/cabin push air heating system	-	-	-	☐	-	-	-	☐
Climatisation 32000 BTU réversible	Air conditioning 32000 BTU reversible	-	-	-	☐	-	-	-	☐
Climatisation 36000 BTU réversible	Air conditioning 36000 BTU reversible	-	-	-	☐	-	-	-	☐
Climatisation à eau glacée 42000 BTU réversible	Chilled water air conditioning 42000 BTU reversible	-	-	☐	-	-	-	☐	-
Climatisation à eau glacée 49000 BTU réversible	Chilled water air conditioning 49000 BTU reversible	-	☐	-	-	-	☐	-	-
Climatisation à eau glacée tropicale 54 000 BTU réversible	Chilled water air conditioning tropical 54 000 BTU reversible	-	-	☐	-	-	-	☐	-
Climatisation à eau glacée 59000 BTU réversible	Chilled water air conditioning 59 000 BTU reversible	☐	-	-	-	☐	-	-	-
Climatisation à eau glacée tropicale 60 000 BTU réversible	Chilled water air conditioning tropical 60 000 BTU reversible	-	☐	-	-	-	☐	-	-
Climatisation à eau glacée tropicale 84 000 BTU réversible	Chilled water air conditioning tropical 84 000 BTU reversible	☐	-	-	-	☐	-	-	-
SALON	SALOON								
Table de salon en bois vernis sur embase inox	Varnished saloon table on stainless steel foot	■	■	■	■	■	■	■	■

■ Standard / ☐ Option

SPECIFICATIONS	SPECIFICATIONS	FLYBRIDGE				COUPÉ			
		NEW 560	500	450	420	NEW 560S	500S	450S	420S
Table de salon deluxe sur pied électrique	Electrical deluxe table in saloon	☐	☐	☐	☐	☐	☐	☐	☐
Table de salon deluxe sur pied électrique (Version Chêne grisé)	Deluxe table on electric pedestal (Grey oak version)	■	■	-	-	■	■	-	-
Carré transformable en couchage double	Saloon removable into double berth	-	-	☐	☐	-	-	☐	☐
Stores intérieurs pour vitrages latéraux	Blinds for all windows	■	■	■	■	■	■	■	■
Stores électriques	Electric windows blinds	☐	☐	☐	-	☐	☐	-	-
Ensemble moquettes amovibles	Removable carpet set	■	■	■	■	■	■	■	■
Plancher bois	Wooden floor	☐	☐	☐	☐	☐	☐	☐	☐
CABINES	CABINS	3 + 1	3	2	2	3 + 1	3	2	2
CABINE AVANT	FORWARD CABIN								
Lit double	Double berth	2,00 m x 1,80 m	2,00 m x 1,80 m	2,00 m x 1,50 m	2,00 m x 1,50 m	2,00 m x 1,80 m	2,00 m x 1,60 m	2,00 m x 1,50 m	2,00 m x 1,50 m
Lit double convertible en 2 lits simples	Double berth convertible into 2 single berths	2 x (2,00m x 0,90m)	2 x (2,00m x 0,90m)	■	-	2 x (2,00m x 0,90m)	2 x (2,00m x 0,80m)	■	-
Sommier à lattes	Mattress battens	EXCELLENCE	EXCELLENCE	☐	-	EXCELLENCE	EXCELLENCE	☐	-
Dessus de lit "Dédale"	"Dedale" bedspreads	☐	☐	☐	☐	☐	☐	☐	☐
Coffre fort	Safe	☐	☐	☐	☐	☐	☐	☐	☐
Ensemble moquettes amovibles	Removable carpet set	■	■	■	■	■	■	■	■
CABINE ARRIERE	AFT CABIN								
Lit double	Double berth	2,00 m x 1,60 m	2,00 m x 1,60 m	2,00 m x 1,50 m	2,00 m x 1,75 m	2,00 m x 1,60 m	2,00 m x 1,60 m	2,00 m x 1,50 m	2,00 m x 1,75 m
2 lits simples transformables en lit double	2 single berths transformable into double berth	-	-	-	■	-	-	-	■
Sommier à lattes	Mattress battens	EXCELLENCE	EXCELLENCE	☐	-	EXCELLENCE	EXCELLENCE	☐	-
Dessus de lit "Dédale"	"Dedale" bedspreads	■	■	☐	☐	■	■	☐	☐
Ensemble moquettes amovibles	Removable carpet set	■	■	■	■	■	■	■	■
3^{eme} CABINE	3rd CABIN	■	■	-	-	■	■	-	-
2 lits simples transformables en lit double	2 single berths convertible in double berth	■	■	-	-	■	■	-	-
Dessus de lit "Dédale"	"Dedale" bedspreads	☐	☐	-	-	☐	☐	-	-
Ensemble moquettes amovibles	Removable carpet set	■	■	-	-	■	■	-	-
CABINE MARIN	CREW CABIN	■	☐	-	-	■	-	-	-
Lit simple	Single berth	■	☐	-	-	■	☐	-	-
Sdb séparée	Separated headroom	■	☐	-	-	■	☐	-	-
lavabo, douche	Sink, shower	-	-	-	-	■	☐	-	-
WC marin	Marin toilet	■	☐	-	-	■	☐	-	-
Réservoir à eaux noires	Holding tank	■	☐	-	-	■	☐	-	-
Chauffage à eau EBERSPACHER	EBERSPACHER water heating system	☐	☐	-	-	☐	☐	-	-
Climatisation réversible	Air conditioning reversible	☐	☐	-	-	☐	☐	-	-
CUISINE	GALLEY								
Eviers inox	Stainless steel sinks	1	1	1	1	1	1	1	1
Four à gaz	Gaz oven	-	-	-	-	-	-	-	-
Combiné micro-ondes / grill	Combo Microwave-grill	■	■	☐	☐	■	■	☐	☐

■ Standard / ☐ Option

SPECIFICATIONS	SPECIFICATIONS	FLYBRIDGE				COUPÉ			
		NEW 560	500	450	420	NEW 560S	500S	450S	420S
Chauffe-eau	Hot water heater	■	■	■	■	■	■	■	■
Plaque de cuisson au gaz	Gas burner	■	■	■	■	■	■	■	■
Plaque de cuisson vitrocéramique	Vitroc ceramic cooktop	-	-	EXCELLENCE	EXCELLENCE	-	-	EXCELLENCE	EXCELLENCE
Plaque de cuisson à induction	Induction cooktop	PREFERENCE	EXCELLENCE	-	-	PREFERENCE	EXCELLENCE	-	-
Réfrigérateur	Fridge	■	■	■	■	■	■	■	■
Lave vaisselle	Dish washing machine	□	□	□	□	□	□	□	□
Hotte électrique	Cooker hood	■	■	-	-	■	■	-	-
Machine à glaçons	Ice maker	□	□	□	-	□	□	□	-
SALLE D'EAU	BATHROOM								
Salles d'eau	Washrooms	2 ou 3	2	2	2	2 ou 3	2	2	2
Douche séparée	Separated shower	■	■	2	2	■	■	2	2
WC manuel	Manual toilet	-	-	-	■	-	-	-	■
WC électriques à eau douce	Electric toilets on freshwater	■	■	■	PREFERENCE	■	■	■	PREFERENCE
Réservoir à eaux noires	Holding tank	■	■	■	■	■	■	■	■
SYSTÈME ELECTRIQUE	ELECTRICAL SYSTEM								
Parc batteries moteur	Battery bank - Engine	8	4	2	2	8	4	2	2
Parc batteries bord	Battery bank - Comfort on board	6	4	4	4	6	4	4	4
Prise de quai 220 V	220V shore power fitting	■	■	■	■	■	■	■	■
Chargeur 40 A	Battery charger 40 A	-	-	■	■	-	-	■	■
Chargeur 50 A	Battery charger 50 A	-	-	-	-	-	-	-	-
Chargeur 60 A	Battery charger 60 A	■	■	-	-	■	■	-	-
Convertisseur 2000W - 230V	Inverter 2000W - 230V	PREFERENCE	PREFERENCE	□	□	PREFERENCE	PREFERENCE	□	□
Groupe électrogène 7,5 kVA - 3000 TRS	Generator 7,5 kVA 3000 TRS	-	-	-	□	-	-	-	□
Groupe électrogène 9 kVA - 1500 TRS	Generator 9 kVA 1500 TRS	-	-	□	-	-	-	□	-
Groupe électrogène 11 kVA	Generator 11 kVA	PREFERENCE	EXCELLENCE	□	-	PREFERENCE	EXCELLENCE	□	-
Groupe électrogène 17.5 kVA	Generator 17.5 kVA	□	-	-	-	□	-	-	-
DIVERS	MISCELLANEOUS								
Peinture de coque "Champagne"	"Champagne" hull	□	□	□	□	□	□	□	□
HAUTEURS SOUS BARROT	HEADROOM								
Salon	Saloon	220 cm	220 cm	200 cm	194 cm	220 cm	200/220 cm	200 cm	194 cm
Cuisine	Galley	212 cm	234 cm	220 cm	193 cm	212 cm	234 cm	220 cm	193 cm
Cabine avant / Forward Cabin	Forward Cabin	195 cm	191 cm	192 cm	192 cm	195 cm	191 cm	192 cm	192 cm
Cabin arrière / Aft Cabin	Aft Cabin	200 cm	193 cm	180 cm	187 cm	200 cm	193 cm	180 cm	187 cm
3 ^{ème} Cabine	3 rd Cabin	195 cm	196 cm	-	-	195 cm	196 cm	-	-

Prestige 420





Raymarine

PRESTIGE

PRESTIGE

PRESTIGE 420

PRESTIGE®

LUXURY MOTOR YACHTS

32 avenue des Sables - CS 30529 - 85505 LES HERBIERS - FRANCE

TEL +33 (0)2 51 64 20 20 - FAX +33 (0)2 51 67 37 65

WWW.PRESTIGE-YACHTS.COM

423 894 310 RCS La Roche sur Yon. Inventaire simplifié. Le présent document n'est pas contractuel et dans un souci constant d'amélioration de nos modèles, nous nous réservons le droit de les modifier sans préavis.

Ce document annule et remplace les documents précédents. Mise à jour Janvier 2017.

Technical data according to ISO 9001 (Quality production) and ISO 14001 (Environmental management system). Every efforts as been made to ensure informations are correct at the time of publication.

PRESTIGE YACHTS® reserves the right to make changes without prior notice. Boats shown in this brochure may be fitted with optional equipment. Updated January 2017.